




INSPIRON™

Quick Start

Guida rapida | Démarrage rapide
Schnellstart | البدء السريع


Connect the power cable

Collegare il cavo di alimentazione
Branchez le câble d'alimentation
Schließen Sie das Netzkabel an
توصيل كابل الطاقة



Connect the keyboard and mouse

Collegare la tastiera e il mouse
Branchez le clavier et la souris
Schließen Sie Tastatur und Maus an
توصيل لوحة المفاتيح والماوس



Uniquely Dell

support.dell.com/manuals | www.dell.com

Printed in Poland



ODC5FHA00

Connect the display


Collegare lo schermo
Branchez l'écran
Schließen Sie den Bildschirm an
توصيل الشاشة

Connection Type	Computer	Cable and Adapter	Display
Tipo di collegamento	Computer	Cavo e adattatore	Schermo
Type de connexion	Ordinateur	Câble et adaptateur	Écran
Verbindungstyp	Computer	Kabel und Adapter	Display
نوع التوصيل	الكمبيوتر	الكابل والمهايئ	الشاشة

VGA ↔ VGA			
DVI ↔ DVI			
DVI ↔ VGA			
HDMI ↔ HDMI			
HDMI ↔ DVI			

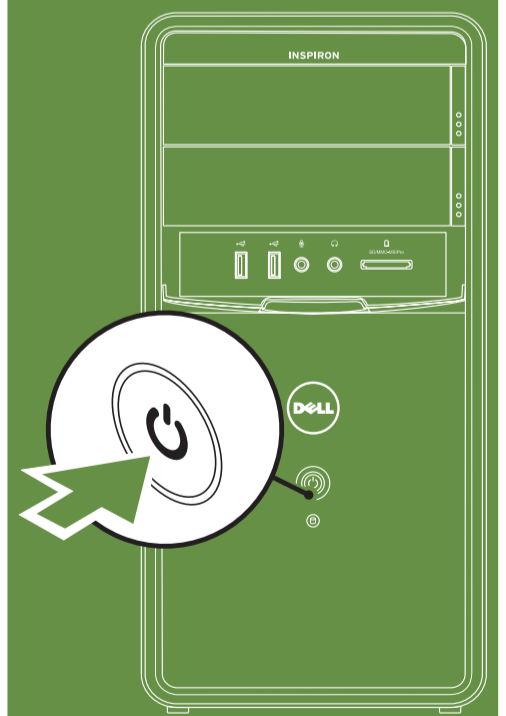
Connect the network cable (optional)

Collegare il cavo di rete (opzionale)
Branchez le câble réseau (facultatif)
Schließen Sie das Netzkabel an (optional)
توصيل كابل الشبكة (اختياري)



Press the power button

Premere il pulsante di accensione
Appuyez sur le bouton d'alimentation
Drücken Sie den Betriebsschalter
اضغط على زر الطاقة



Information in this document is subject to change without notice.

© 2011 Dell Inc. All rights reserved.

Trademarks used in this text: Dell™, the DELL logo, and Inspiron™ are trademarks of Dell Inc.

2011 - 02

Regulatory model: D11M

Regulatory type: D03M004

Computer model: Dell Inspiron 620

Le informazioni contenute nel presente documento sono soggette a modifica senza preavviso.

© 2011 Dell Inc. Tutti i diritti riservati.

Marchi commerciali utilizzati nel presente documento: Dell™, il logo DELL e Inspiron™ sono marchi commerciali di Dell Inc.

2011 - 02

Modello normativo: D11M

Tipo normativo: D03M004

Modello di computer: Dell Inspiron 620

Les informations de ce document sont sujettes à modification sans préavis.

© 2011 Dell Inc. Tous droits réservés.

Marques mentionnées dans ce document: Dell™, le logo DELL et Inspiron™ sont des marques de Dell Inc.

2011 - 02

Modèle réglementaire: D11M

Type réglementaire: D03M004

Modèle de l'ordinateur: Dell Inspiron 620

Die in diesem Dokument enthaltenen Informationen können ohne vorherige Ankündigung geändert werden.

© 2011 Dell Inc. Alle Rechte vorbehalten.

In diesem Text verwendete Marken: Dell™, das DELL Logo und Inspiron™ sind Marken von Dell Inc.

2011 - 02

Modellnummer: D11M

Modelltyp: D03M004

Computermodell: Dell Inspiron 620

المعلومات الواردة بهذا المستند عرضة للتغيير دون إشعار.

حقوق النشر © لعام 2011 لشركة Dell Inc. كافة الحقوق محفوظة.

العلامات التجارية المستخدمة في هذا النص: Dell™ وشعار DELL و Inspiron™ هي علامات تجارية لشركة Dell Inc.

2011 - 02

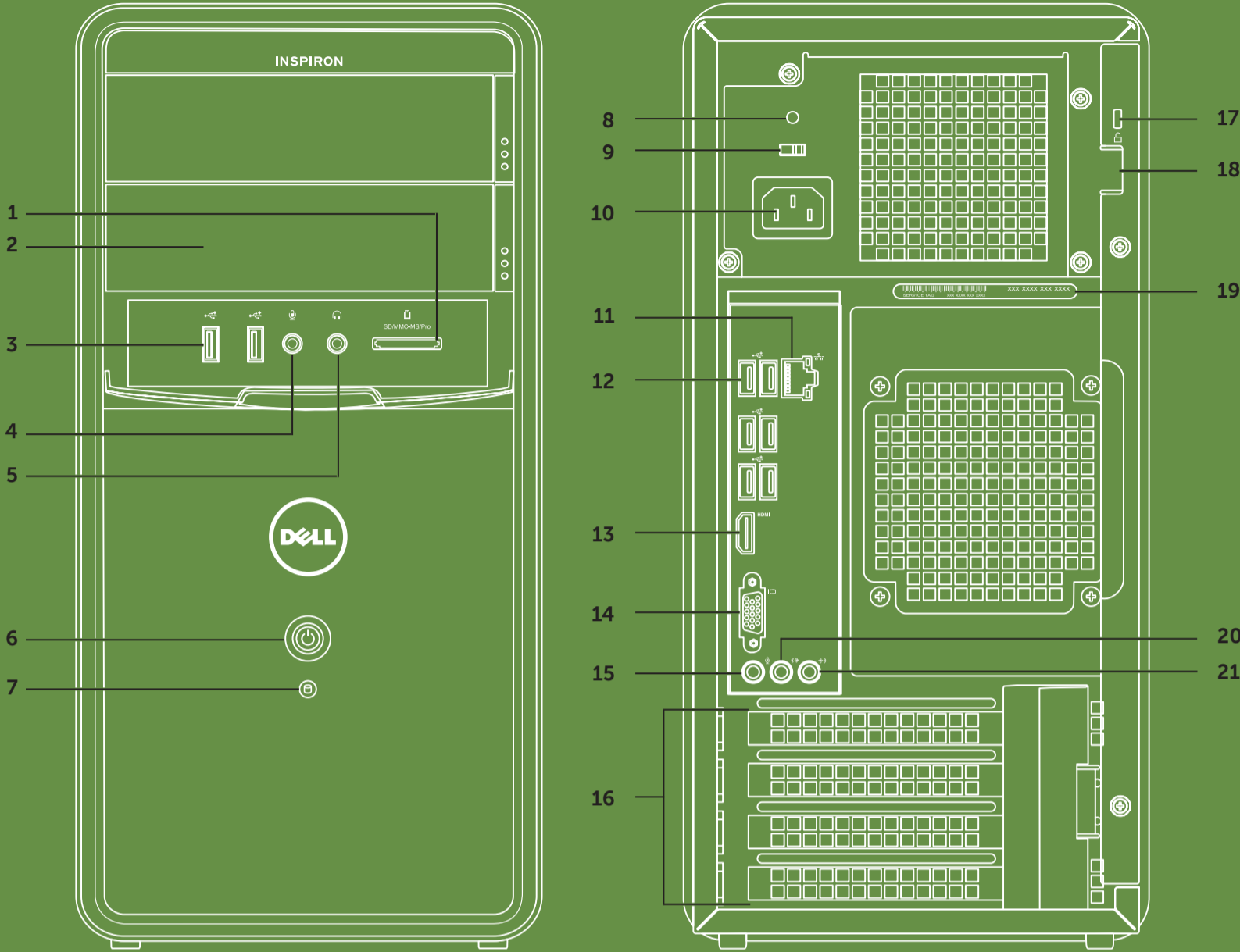
الطراز التنظيمي: D11M

النوع التنظيمي: D03M004

طراز الكمبيوتر: الطراز Inspiron 620 من Dell

Views

Viste | Vues | Ansichten | المنظر



Features

1. Media Card Reader
2. Optical drive bays (2)
3. USB 2.0 connectors (2)
4. Microphone or line-in connector
5. Headphone connector
6. Power button and light
7. Hard drive activity light
8. Power supply light
9. Voltage selector switch
10. Power connector
11. Network connector and light
12. USB 2.0 connectors (6)
13. HDMI connector
14. VGA connector
15. Microphone connector
16. Expansion card slots (4)
17. Security cable slot
18. Padlock slot
19. Service tag and express service code
20. Front L/R line-out connector
21. Line-in connector

Caratteristiche

1. Lettore di schede multimediali
2. Alloggiamenti delle unità ottiche (2)
3. Connettori USB 2.0 (2)
4. Microfono o connettore linea di ingresso
5. Connettore della cuffia
6. indicatore e pulsante di accensione
7. Indicatore di attività del disco rigido
8. indicatore dell'alimentatore
9. Selettore di tensione
10. Connettore di alimentazione
11. Connettore e indicatore di rete
12. Connettori USB 2.0 (6)
13. Connettore HDMI
14. Connettore VGA
15. Connettore del microfono
16. Alloggiamento per schede di espansione (4)
17. Alloggiamento cavo di sicurezza
18. Alloggiamento per lucchetto
19. Numero di servizio e codice del servizio espresso
20. Connettore della linea in uscita L/R anteriore
21. Connettore linea di ingresso

Fonctionnalités

1. Lecteur de carte multimédia
2. Baies de lecteur optique (2)
3. Connecteurs USB 2.0 (2)
4. Microphone ou connecteur d'entrée
5. Prise casque
6. Bouton et voyant d'alimentation
7. Voyant d'activité du disque dur
8. Voyant d'alimentation
9. Sélecteur de tension
10. Connecteur d'alimentation
11. Connecteur et voyant réseau
12. Connecteurs USB 2.0 (6)
13. Connecteur HDMI
14. Connecteur VGA
15. Connecteur de microphone
16. Logements de carte d'extension (4)
17. Logement pour câble de sécurité
18. Logement pour cadenas
19. Numéro de service et code de service express
20. Connecteur de sortie droite/gauche avant
21. Connecteur d'entrée

Merkmale

1. Medienkartenlesegerät
2. Schächte für optisches Laufwerk (2)
3. USB 2.0-Anschlüsse (2)
4. Mikrofonanschluss/Line-In-Anschluss
5. Kopfhöreranschluss
6. Betriebsschalter und -anzeige
7. Aktivitätsanzeige für die Festplatte
8. Anzeige des Netzteils
9. Spannungswahlschalter
10. Netzanschluss
11. Netzwerkanschluss und -anzeige
12. USB 2.0-Anschlüsse (6)
13. HDMI-Anschluss
14. VGA-Anschluss
15. Mikrofonanschluss
16. Erweiterungskartensteckplätze (4)
17. Sicherheitskabelsteckplatz
18. Einschub für Vorhängeschloss
19. Service-Tag-Nummer und Express-Servicecode
20. L/R Line-Out-Anschluss (vorn)
21. Line-In-Anschluss

الميزات

1. قارئ بطاقات وسائط
2. فتحات إضافية محركات أقراص ضوئية (فتحتان)
3. موصلات USB 2.0 (موصلان)
4. ميكروفون أو موصل دخل خط
5. موصل سماعة رأس
6. زر ومصباح الطاقة
7. مصباح نشاط محرك الأقراص الثابتة
8. مصباح مصدر الطاقة
9. مفتاح تحديد الجهد الكهربائي
10. موصل التيار
11. موصل ومصباح الشبكة
12. موصلات USB 2.0 (ستة موصلات)
13. موصل HDMI
14. موصل VGA
15. موصل ميكروفون
16. فتحات بطاقات التوسعة (4 فتحات)
17. فتحة كابل الأمان
18. فتحة قفل
19. رقم الصيانة ورمز الخدمة السريعة
20. موصل خرج خط أمامي أيمن/أيسر
21. موصل دخل خط

More Information

- To learn about the features and advanced options available on your desktop, click **Start** → **All Programs** → **Dell Help Documentation** or go to support.dell.com/manuals.
- To contact Dell for sales, tech support, or customer service issues, go to dell.com/ContactDell. Customers in the United States, can call 800-WWW-DELL (800-999-3355).

Ulteriori informazioni

- Per informazioni sulle funzionalità e le opzioni avanzate disponibili sul computer desktop, fare clic su **Start** → **Tutti i programmi** → **Dell Help Documentation** oppure visitare il sito support.dell.com/manuals.
- Per rivolgersi a Dell per problematiche relative alla vendita, al supporto tecnico o all'assistenza clienti, visitare il sito dell.com/ContactDell. Per i clienti negli Stati Uniti, chiamare il numero 800-WWW-DELL (800-999-3355).

En savoir plus

- Pour en savoir plus sur les fonctionnalités et les options avancées de votre poste de travail, cliquez sur **Démarrer** → **Tous les programmes** → **Documentation de l'aide Dell** ou visitez la page support.dell.com/manuals.
- Pour contacter Dell en cas de problèmes concernant les ventes, le support technique ou le service client, consultez la page dell.com/ContactDell. Aux États-Unis, appelez le 800-WWW-DELL (800-999-3355).

Weitere Informationen

- Weitere Informationen zu den Merkmalen und erweiterten Optionen Ihres Desktops finden Sie unter **Start** → **Programme** → **Dell Hilfedokumentation** oder unter <http://support.euro.dell.com>.
- Antworten auf alle Fragen zum Verkauf sowie unseren technischen Support und unseren Kundenservice finden Sie ebenfalls unter <http://support.euro.dell.com>. Kunden in den USA erreichen uns unter der Nummer 800-WWW-DELL (800-999-3355).

مزيد من المعلومات

- للتعرف على الميزات والخيارات المتقدمة المتوفرة في الكمبيوتر المكتبي الذي بجوزتك، انقر فوق **Start** (أبدأ) → **All Programs** (كلافة البرامج) → **Dell Help Documentation** (وثائق تعليمات Dell) أو انتقل إلى support.dell.com/manuals.
- للاتصال بشركة Dell للاستفسار عن مسائل تتعلق بالمبيعات أو الدعم الفني أو خدمة العملاء، انتقل إلى dell.com/ContactDell. بالنسبة للعملاء في الولايات المتحدة، يُرجى الاتصال على 800-WWW-DELL (800-999-3355).

Información para NOM o Norma Oficial Mexicana (sólo para México)

La información que se proporciona a continuación aparecerá en el dispositivo que se describe en este documento, en conformidad con los requisitos de la Norma Oficial Mexicana (NOM):

Importador:

Dell México S.A. de C.V.
Paseo de la Reforma 2620 - Piso 11°
Col. Lomas Altas
11950 México, D.F.

Número de modelo reglamentario: D11M
Voltaje de entrada: 115/230 V CA
Frecuencia de entrada: 50/60 Hz
Corriente nominal de salida: 6 A/7 A

Para obtener información detallada, lea la información sobre seguridad incluida con su equipo. Para obtener información adicional sobre prácticas recomendadas de seguridad, visite dell.com/regulatory_compliance.